



Submenús

Los submenús son elementos de un menú que "cuelgan" de lo que denominamos *item padre* y que se muestran cuando activamos este último. Esta característica de Joomla! nos permite crear menús jerárquicos con dos o más niveles y mostrarlos de muy diferentes formas.


Por ejemplo, en www.simondecolonias.net los items Electricidad, Electrónica, Fabricación mecánica, etc solo se muestran cuando pulsamos en Departamentos.




En la instalación básica de Joomla! también hay un ejemplo con el artículo *¿Novedades en la 1.5?*



En el administrador de menús, la lista de items tiene este aspecto



Para conseguir este resultado basta con que al crear el item (o al editarlo una vez creado) seleccionemos un *elemento padre* bajo el cual ubicarlo (en nuestro caso Visión General)



Tip

Luis Barriocanal (2009) - Obra bajo
[Licencia Creative Commons by-nc-sa](https://creativecommons.org/licenses/by-nc-sa/4.0/)

Revision #2

Created 2025-08-19 21:04:09 UTC by Orientación

Updated 2025-08-20 07:59:54 UTC by Orientación